

### **ALTIJD EN OVERAL WERKEN**

Via internet altijd toegang tot uw applicaties en bestanden

### **DATABESCHERMING**

Uw gegevens staan veilig opgeslagen in het datacenter

### **VEILIG INLOGGEN**

Met tweestaps-verificatie

### **TECHNISCH SUPPORT**

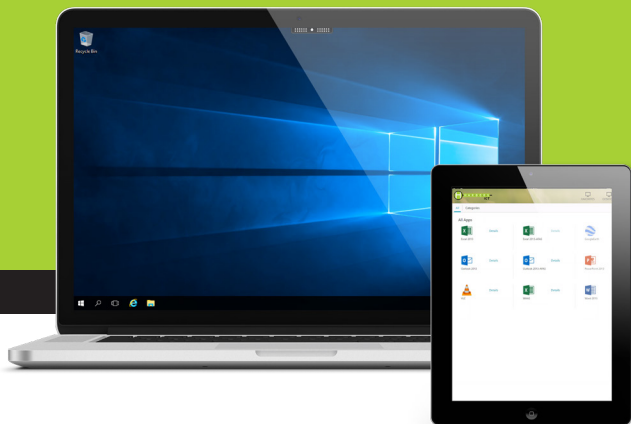
Bel ons bij vragen:  
+31 (0)544 - 20 00 01



# **STAPPENPLAN**


# **CLOUDWERKPLEK INSTELLEN**





# Hoe moet u inloggen?

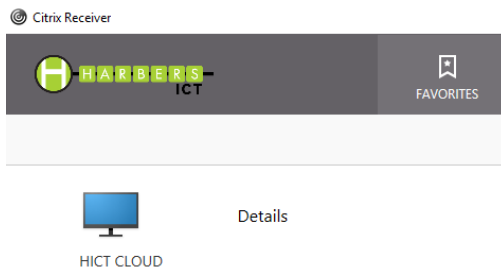
## 1 INLOGGEN OP KANTOOR

 Open de Citrix Receiver


Log in met gebruikersnaam en wachtwoord.



Klik op desktop CLOUD

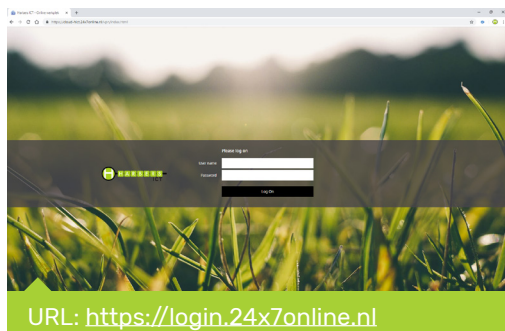


## 2 INLOGGEN VANUIT HUIS

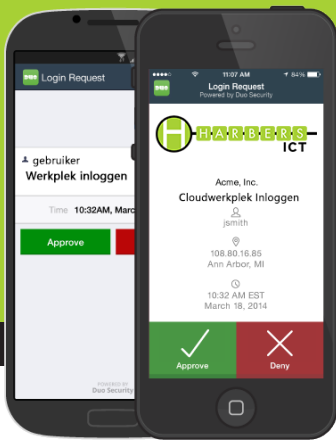
 De werkplek is te benaderen via een URL in de Google Chrome Browser.

URL: <https://login.24x7online.nl>.

Log in met gebruikersnaam en wachtwoord.



Doorloop eenmalig de stappen op de volgende pagina.



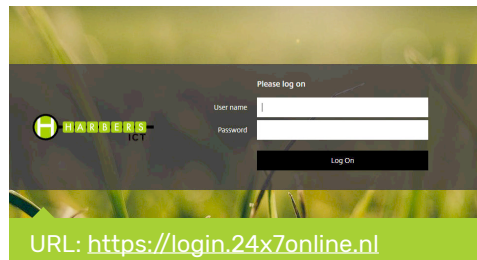
# Koppel uw smartphone of tablet voor tweestaps-verificatie.

Op onze online werkplekken bieden wij een extra beveiliging via een Tweestaps-verificatie. Koppel uw smartphone of tablet om hier gebruik van te maken. Volg hieronder de stappen om uw device te koppelen:

## 3 INLOGGEN WERKPLEK

Uw eigen desktop is eenvoudig te benaderen via een URL in de browser.  
URL: <https://login.24x7online.nl>.

Log in met gebruikersnaam en wachtwoord.



## 4 DOORLOOP DE STAPPEN

- Voeg uw device toe, selecteer smartphone of tablet.
- Kiest u smartphone: Voer uw telefoonnummer in.
- Selecteer het type smartphone (Android, Iphone, OS, anders).
- Download de App.
- Open de App, klik rechtsboven op het Plus(+)teken.
- Scan de QR-code om uw account te koppelen met het device.





## 5 DEVICE IS GEKOPPELD

Uw device is succesvol gekoppeld.  
Wanneer u nu inlogt op de werkplek  
wordt een verificatie verzonden naar  
uw device.

## 6 INLOGGEN MET 2FA

- Selecteer de authenticatie methode  
Kies b.v. Duo Push melding, bevestig  
de inlog binnen 30 seconden.
- Wanneer u deze accepteert op uw  
device krijgt u toegang tot uw online  
werkplek.

